



# 子育て交流会 “くるみの木” ご案内


2024年 初夏号

地域のこどもたちが保護者の方々と安心して遊び、育ち合う場として子育て交流会「くるみの木」を開催しています。ホールや園庭で、こどもと一緒に思いっきり体を動かして遊びましょう。

- <場所>            くるみ保育園「子育て交流室」・ホール・園庭
- <時間>            午前8時30分～13時30分
- <服装>            おとなもこどもも汚れてもよい動きやすい服装。
- <持ち物>          タオル 着替え 水とう（甘くないもの）
- <対象>            就学前の子どもと父母、祖父母など保護者。
- <費用>            無料（おやつ作り、製作の時は実費・・・100円程度）

## ＝ 内容 ＝

園庭などで自由に遊ぶ。



☆感染予防のため内容を変更、一部中止しての開所となっております。左面をご覧ください。

「子育て相談」～お気軽にどうぞ。

- ・面接相談(要予約) 月～金曜日 (11時30分～13時30分)
- ・電話相談 月～金曜日 (12時～17時)

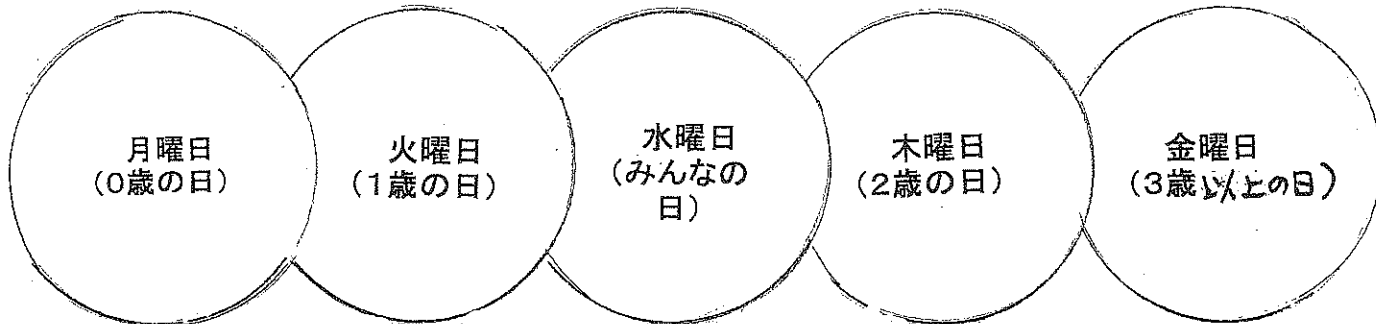
社会福祉法人 **くるみ保育園**

子育て支援センター **くるみの木** ☎048-522-2059

<住所>熊谷市平戸 1090 番地



# 子育て交流会 「くるみの木」日程 2024年 5月・6月・7月



★1回の時間電話予約で3組にしますので、電話お待ちしております。

1回目	2回目	3回目
8:30~10:00	10:00~11:30	11:30~13:30
5組	5組	個人相談

★引き続き、「給食体験」「親子体験保育」は、感染予防のため中止とさせていただきます。

★昼食も密を避けるため、お家をお願いいたします。

## <<お願い>>

○担当者も安全を見守っておりますが、自分のお子さんから目を離さないようにして下さい。

お子さんから離れるときは、必ず周りの人に声をかけましょう。

○日程の変更など時々ありますが、ご了承ください。不明な点はお問い合わせください。

## 草あそび

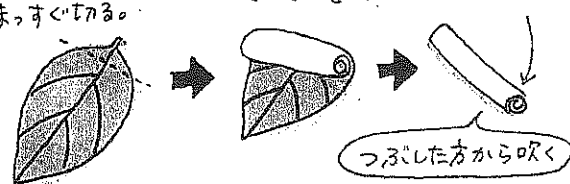
### 草笛 えとせとら

#### ①新葉

やわらかすぎてもかたすぎてもダメ。

折り目をつけて  
まっすぐ切る。

くるくると巻く。片方つぶす。



つぶした方から吹く

葉の選び方や丸め方など  
何度もくり返し工夫してみてください。



みずにつけると  
そりかえる。



はなのくきを  
2ほんまきって  
ひっかける。

おおばこ